



**Chào mừng các em
đến với tiết học**



Nông trại

vui vẻ

Bắt đầu





Hoàn thành

Hôm trước các em học bài gì?



A. Hương rừng

B. Đi tới trường

C. Đi học





**Chúc mừng các bạn
đã trả lời đúng!**

**Cùng quay về nông
trại nhé!**



Vì sao hôm nay bé đi học một mình?

Vì mẹ lên
nường

**Chúc mừng các bạn
đã trả lời đúng!**

**Cùng quay về nông
trại nhé!**



Thử thách: đọc thuộc lòng

Đọc thuộc lòng khổ thơ đầu trong bài “Đi học”

Hôm qua em tới trường
Mẹ dắt tay từng bước
Hôm nay mẹ lên nương
Một mình em tới lớp.



Chúc mừng
các bạn đã
trả lời đúng!

Cùng quay về nông
trại nhé!

Trường của bạn nhỏ
trong bài nằm ở đâu?



A. Ở cạnh biển

B. Ở cạnh nhà bạn nhỏ

C. Ở giữa rừng cây





**Chúc mừng các bạn
đã trả lời đúng!**

**Cùng quay về nông
trại nhé!**



1. Quan sát tranh

- a. Nói về việc làm của cô giáo trong tranh
- b. Nói về thầy giáo hoặc cô giáo em



Bài 3: Hoa yêu thương



Lớp 1B
Số 35

Thứ sáu ngày 5 tháng 2 năm 2021



TỔ 1

TỔ 2




HOA YÊU THƯƠNG

TỔ 3

TỔ 4



Đọc mẫu





Đọc mẫu

Mắt dõi



Tay dò



Tai nghe



Hoa yêu thương

Hôm nay cô giáo cho lớp vẽ những gì yêu thích. Tuệ An hí hoáy vẽ siêu nhân áo đỏ, thắt lưng vàng. Gia Huy say sưa vẽ mèo máy, tỉ mỉ tô cái ria cong cong.



Cuối giờ, chúng tôi mang tranh dính lên bảng. Mọi ánh mắt đều hướng về bức tranh bông hoa bốn cánh của Hà. Trên mỗi bông hoa ghi tên một tổ trong lớp. Giữa nhụy hoa là cô giáo cười rất tươi. Bên dưới có dòng chữ nắn nót "Hoa yêu thương". Ai cũng thấy có mình trong tranh. Chúng tôi treo bức tranh ở góc sáng tạo của lớp.

(Phạm Thủy)




Hoa yêu thương



Hôm nay cô giáo cho lớp vẽ những gì yêu thích. Tuệ An hí hoáy vẽ siêu nhân áo đỏ, thắt lưng vàng. Gia Huy say sưa vẽ mèo máy, tỉ mỉ tô cái ria cong cong.

Cuối giờ, chúng tôi mang tranh dính lên bảng. Mọi ánh mắt đều hướng về bức tranh bông hoa bốn cánh của Hà. Trên mỗi bông hoa ghi tên một tổ trong lớp. Giữa nhụy hoa là cô giáo cười rất tươi. Bên dưới có dòng chữ nắn nót "Hoa yêu thương". Ai cũng thấy có mình trong tranh. Chúng tôi treo bức tranh ở góc sáng tạo của lớp.

Tim từ có vần: oay

(Phạm Thủy)







Giải nghĩa từ



Hí hoáy: Từ gọi tả dáng vẻ chăm chú làm việc gì luôn tay





Giải nghĩa từ

Tỉ mỉ: Hết sức cẩn thận, chú ý đầy đủ đến từng chi tiết nhỏ.





Giải nghĩa từ



Nhụy hoa: bộ phận của một bông hoa nằm ở giữa các cánh hoa.





Giải nghĩa từ



Nắn nót: Viết hoặc vẽ cẩn thận từng nét





Giải nghĩa từ



Sáng tạo: là hoạt động tạo ra bất cứ cái gì có đồng thời tính mới và tính ích lợi



Hoa yêu thương

Hôm nay cô giáo cho lớp vẽ những gì yêu thích. / Tuệ An hí hoáy vẽ siêu nhân áo đỏ, thắt lưng vàng. / Gia Huy say sưa vẽ mèo máy, tỉ mỉ tô cái ria cong cong. //

Cuối giờ, chúng tôi mang tranh dính lên bảng. / Mọi ánh mắt đều hướng về bức tranh bông hoa bốn cánh của Hà. / Trên mỗi bông hoa ghi tên một tổ trong lớp. / Giữa nhụy hoa là cô giáo cười rất tươi. / Bên dưới có dòng chữ nắn nót "Hoa yêu thương". / Ai cũng thấy có mình trong tranh. / Chúng tôi treo bức tranh ở góc sáng tạo của lớp. //

Đọc nối tiếp câu

(Phạm Thủy)



Hoa yêu thương

(1) Hôm nay cô giáo cho lớp vẽ những gì yêu thích. Tuệ An hí hoáy vẽ siêu nhân áo đỏ, thắt lưng vàng. Gia Huy say sưa vẽ mèo máy, tỉ mỉ tô cái ria cong cong.

(2) Cuối giờ, chúng tôi mang tranh dính lên bảng. Mọi ánh mắt đều hướng về bức tranh bông hoa bốn cánh của Hà. Trên mỗi bông hoa ghi tên một tổ trong lớp. Giữa nhụy hoa là cô giáo cười rất tươi. Bên dưới có dòng chữ nắn nót "Hoa yêu thương". Ai cũng thấy có mình trong tranh. Chúng tôi treo bức tranh ở góc sáng tạo của lớp.

(Phạm Thủy)

Đọc theo đoạn





Luyện đọc nhóm

Yêu cầu

- Phân công đọc theo đoạn
- Tất cả thành viên đều đọc
- Giải nghĩa từ cùng nhau

Tiêu chí đánh giá

1 Đọc đúng



2 Đọc to, rõ



3 Ngắt nghỉ đúng chỗ



Hoa yêu thương


(1) Hôm nay cô giáo cho lớp vẽ những gì yêu thích. Tuệ An hí hoáy vẽ siêu nhân áo đỏ, thắt lưng vàng. Gia Huy say sưa vẽ mèo máy, tỉ mỉ tô cái ria cong cong.

(2) Cuối giờ, chúng tôi mang tranh dính lên bảng. Mọi ánh mắt đều hướng về bức tranh bông hoa bốn cánh của Hà. Trên mỗi bông hoa ghi tên một tổ trong lớp. Giữa nhụy hoa là cô giáo cười rất tươi. Bên dưới có dòng chữ nắn nót "Hoa yêu thương". Ai cũng thấy có mình trong tranh. Chúng tôi treo bức tranh ở góc sáng tạo của lớp.

(Phạm Thủy)



Luyện đọc toàn bài



Tiêu chí đánh giá

1

Đọc đúng



2

Đọc to, rõ



3

Ngắt, nghỉ đúng chỗ



4

Đọc và nhấn giọng
phù hợp




Hoa yêu thương

Hôm nay cô giáo cho lớp vẽ những gì yêu thích. Tuệ An hí hoáy vẽ siêu nhân áo đỏ, thắt lưng vàng. Gia Huy say sưa vẽ mèo máy, tỉ mỉ tô cái ria cong cong.

Cuối giờ, chúng tôi mang tranh dính lên bảng. Mọi ánh mắt đều hướng về bức tranh bông hoa bốn cánh của Hà. Trên mỗi bông hoa ghi tên một tổ trong lớp. Giữa nhụy hoa là cô giáo cười rất tươi. Bên dưới có dòng chữ nắn nót "Hoa yêu thương". Ai cũng thấy có mình trong tranh. Chúng tôi treo bức tranh ở góc sáng tạo của lớp.

(Phạm Thủy)





Trả lời câu hỏi

a. Lớp của bạn nhỏ có
mấy tổ?

Lớp của bạn nhỏ có 4 tổ.






Trả lời câu hỏi




b. Bức tranh bông hoa bốn cánh được đặt tên là gì?

“Hoa yêu thương”



c. Theo em, có thể
đặt tên nào khác
cho bức tranh?

Gợi ý các tên khác cho bức tranh: Hoa
tình thương, Hoa đoàn kết, Bông hoa
yêu thương, Bức tranh đặc biệt, Lớp
học mến yêu, Lớp học yêu thương...






Viết vào vở câu trả lời c ở mục 3

Đức tranh có thể đặt tên khác là (...)																			

Ngoài ra, những chữ nào trong bài cần viết hoa? Vì sao?





CHÀO TẠM BIỆT CÁC EM

KTUTS